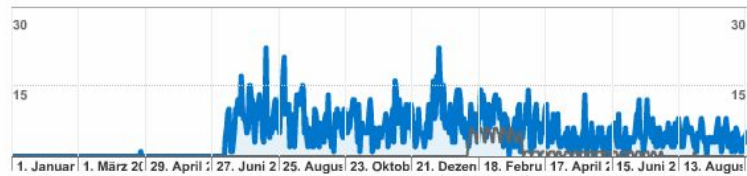


Übersicht
Benchmarking
Karten-Overlay
Neu und wiederkehrend
Sprachen
Besuchertrend
Besuchertreue
Browserfunktionen
Netzwerkeigenschaften
Benutzerdefiniert
Zugriffsquellen
Content
Ziele
Einstellungen
E-Mail
Hilfressourcen
Info zu diesem Bericht
Conversion University
Häufige Fragen

Benchmarking

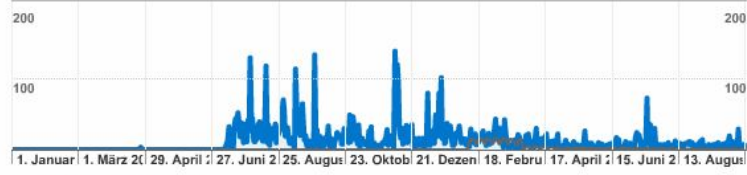
01.01.2007 - 12.10.2008

Vergleich: Alle Websites ähnlicher Größe [Kategorienliste öffnen](#)



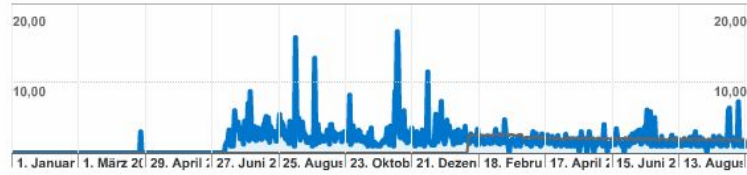
2.878 Zugriffe
Benchmark: 440 (+554,09 %)

Eine zusätzliche Analyse dieses Messwerts finden Sie im Bericht [Alle Zugriffsquellen](#).



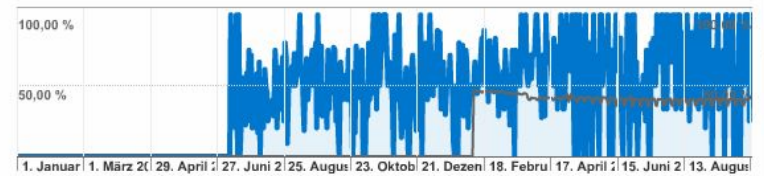
7.262 Seitenzugriffe
Benchmark: 1.022 (+610,57 %)

Eine zusätzliche Analyse dieses Messwerts finden Sie im Bericht [Content nach Titel](#).



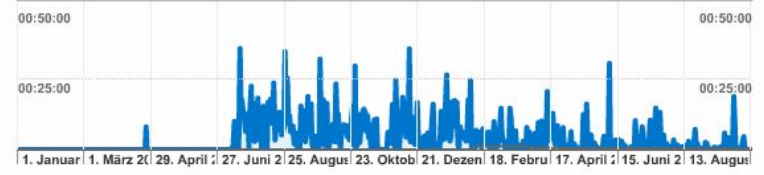
2,52 Seiten/Zugriff
Benchmark: 2,32 (+8,86 %)

Eine zusätzliche Analyse dieses Messwerts finden Sie im Bericht [Besuchstiefe](#).



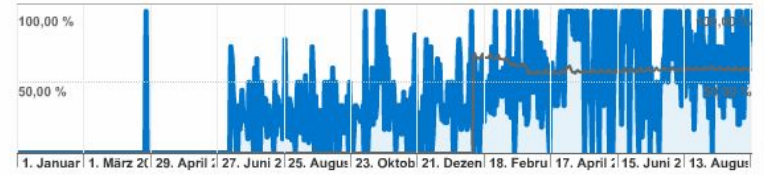
54,52 % Absprungrate
Benchmark: 43,13 (+26,41 %)

Eine zusätzliche Analyse dieses Messwerts finden Sie im Bericht [Beliebteste Zielseiten](#).



00:06:10 Durchschn. Besuchszeit auf der Website
Benchmark: 00:00:49 (+654,18 %)

Eine zusätzliche Analyse dieses Messwerts finden Sie im Bericht [Länge des Besuchs](#).



40,24 % Neue Zugriffe
Benchmark: 60,34 % (-33,31 %)

Eine zusätzliche Analyse dieses Messwerts finden Sie im Bericht [Besuchertreue](#).